

Z dniem 07.08.2019 r. nastąpiła zmiana nazwy i strategii inwestycyjnej Subfunduszu Noble Fund Mieszany. Wyniki inwestycyjne osiągnięte przez Subfundusz Noble Fund Mieszany przed zmianą nazwy i strategii inwestycyjnej nie powinny być brane pod uwagę przy podejmowaniu decyzji inwestycyjnych w Subfunduszu Noble Fund Emerytalny.\*

## POLITYKA INWESTYCYJNA

Fundusz realizuje cel inwestycyjny subfunduszu poprzez inwestowanie aktywów subfunduszu w akcje, prawa do akcji, prawa poboru, warranty subskrypcyjne, kwity depozytowe i obligacje zamienne, a także dłużne papiery wartościowe i instrumenty rynku pieniężnego, przy zastosowaniu w umiarkowanym stopniu aktywnej alokacji w zależności od przewidywanej koniunktury na rynkach kapitałowych. Fundusz może inwestować aktywa subfunduszu także w inne instrumenty finansowe określone w statucie funduszu. Fundusz nie gwarantuje osiągnięcia celu inwestycyjnego subfunduszu.

## PROFIL RYZYKA



Niższe ryzyko  
Potencjalnie niższe zyski

Wyższe ryzyko  
Potencjalnie wyższe zyski

## NAJWAŻNIEJSZE DANE

<b>Pierwsza wycena</b>	01.12.2006 r.
<b>Firma zarządzająca</b>	Noble Funds TFI S.A.
<b>Numer rachunku subfunduszu</b>	21 1140 1010 0000 5148 3900 2002
<b>Prowizja za nabycie zgodna z tabelą opłat</b>	Maks. 1,5%
<b>Koszty zarządzania w skali roku</b>	Maks. 2%**
<b>Aktualna opłata za zarządzanie</b>	1,8%***
<b>Minimalna pierwsza wpłata</b>	500 PLN
<b>Minimalna kolejna wpłata</b>	100 PLN
<b>Horyzont inwestycyjny</b>	Min. 2 lata
<b>Benchmark</b>	20% x WIG + 30% x (WIBOR 3M + 2pp) + 50% x TBSP
<b>Wartość aktywów</b> (na dzień 31.05.2022 r.)	36,2 mln PLN

## ZMIANA WARTOŚCI JEDNOSTKI UCZESTNICTWA

Stan na dzień 31.05.2022 r.



## WYNIKI

stan na dzień 31.05.2022 r.

	1 m	3 m	12 m	36 m	60 m	YTD
<b>Subfundusz</b>	-0,32%	-12,56%	-24,97%	-	-	-18,28%
<b>Benchmark</b>	0,28%	-4,75%	-9,22%	-	-	-6,76%

## CHARAKTERYSTYKA SUBFUNDUSZU

- Głównym celem subfunduszu jest osiągnięcie stóp zwrotu ponad stopy zwrotu z lokat bankowych.
- Część dłużna koncentruje się na bezpiecznych obligacjach skarbowych oraz obligacjach przedsiębiorstw.
- W części akcyjnej subfundusz inwestuje w wiodące przedsiębiorstwa notowane na giełdach amerykańskich i europejskich.

## MODELOWA STRUKTURA PORTFELA

10% - 30%	Papiery wartościowe o charakterze udziałowym
50% - 90%	Papiery wartościowe o charakterze dłużnym
0% - 20%	Inne kategorie lokat dokonywanych w celu zarządzania płynnością

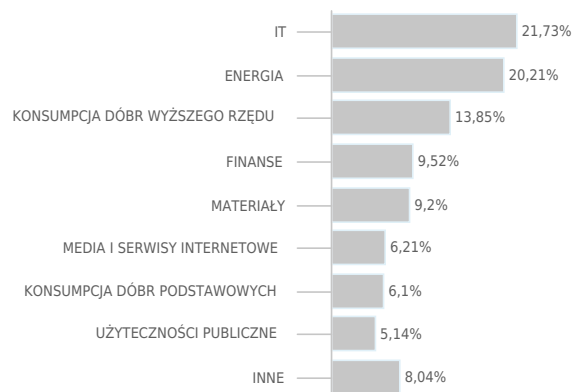
## AKTUALNA STRUKTURA PORTFELA

Stan na dzień 31.05.2022 r.

52,75%	Obligacje SP oraz gwarantowane przez SP
24,68%	Akcje, ETF-y i kontrakty terminowe
21,19%	Obligacje korporacyjne
1,38%	Gotówka

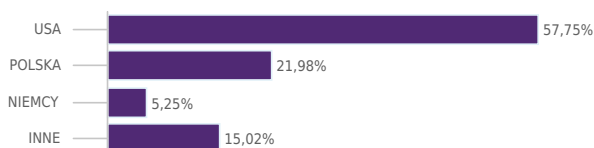
## ALOKACJA SEKTOROWA PORTFELA AKCJI

Stan na dzień 31.05.2022 r.



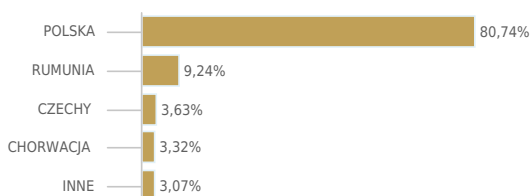
## ALOKACJA GEOGRAFICZNA PORTFELA - INSTRUMENTY UDZIAŁOWE

Stan na dzień 31.05.2022 r.



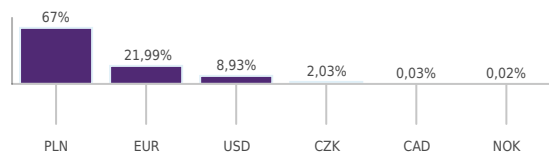
## ALOKACJA GEOGRAFICZNA PORTFELA - INSTRUMENTY DŁUŻNE

Stan na dzień 31.05.2022 r.



### STRUKTURA WALUTOWA PORTFELA \*\*\*\*

Stan na dzień 31.05.2022 r.



\* Subfundusz Noble Fund Emerytalny do dnia 07.04.2020 r. działał pod nazwą Noble Fund Mieszany.

\*\* Szczegóły, w tym informacje o wynagrodzeniu dla Towarzystwa, zawarte są w statucie. Opłata obowiązuje od 1 stycznia 2022 roku.

\*\*\* Opłata obowiązująca w okresie od 01.01.2021 r. do 31.12.2021 r.

\*\*\*\* Większość ekspozycji walutowej jest zabezpieczona przed zmianami kursów walutowych w stosunku do PLN.

### ZARZĄDZAJĄCY



#### MIKOŁAJ RACZYŃSKI, CFA

Członek Zarządu odpowiedzialny za zarządzanie funduszami



#### MATEUSZ KRUPA, CFA

Zarządzający Funduszami



#### BARTOSZ TOKARCZYK, CFA

Młodszy Zarządzający Funduszami

### NAGRODY



Noble Fund Obligacji 2020 r.



Noble Fund Global Return 2017 r.



Noble Fund Stabilnego Wzrostu Plus 2010 r., 2014 r., 2016 r.



Noble Fund Akcji MIŚS 2016 r.



Noble Fund Akcji 2007 r.



Noble Fund Mieszany 2007 r.

### NOTA PRAWNA

Informacje zawarte w przedstawionym dokumencie nie są prawnie wiążącym źródłem informacji o funduszach inwestycyjnych, a stanowią wyłącznie materiał poglądowy o charakterze informacyjnym i promocyjnym. Informacje nie stanowią oferty w rozumieniu ustawy z dnia 23 kwietnia 1964 r. Kodeks Cywilny, rekomendacji dotyczącej instrumentów finansowych, usługi doradztwa finansowego, inwestycyjnego ani prawnego lub podatkowego lub rekomendacji inwestycyjnej.

Niniejszy materiał nie powinien stanowić samodzielnej podstawy jakichkolwiek decyzji inwestycyjnych. Przed zainwestowaniem w tytuły uczestnictwa Funduszy zarządzanych przez Towarzystwo należy zapoznać się odpowiednio z: warunkami emisji certyfikatów inwestycyjnych lub w przypadku jednostek uczestnictwa - z Kluczowymi Informacjami dla Inwestorów (KIID), jak również z prospektem informacyjnym Funduszu. Prospekty informacyjne oraz KIID jak również Tabela Opłat Manipulacyjnych dostępne są na stronie internetowej Noble Funds TFI S.A. [www.noblefunds.pl](http://www.noblefunds.pl), w siedzibie Noble Funds TFI S.A. oraz u dystrybutorów jednostek uczestnictwa zbywanych przez Fundusz. Warunki emisji Certyfikatów Inwestycyjnych Funduszu dostępne są w siedzibie Towarzystwa oraz u dystrybutorów.

Prezentowane wyniki funduszy oraz subfunduszy nie obejmują opłat i prowizji, a także nie uwzględniają podatków, opisanych w prospekcie informacyjnym Funduszu. Prezentowane wyniki Funduszu oraz Subfunduszy są oparte na danych historycznych. Nie są tożsame z indywidualnymi wynikami danego uczestnika Funduszu. Fundusz nie daje gwarancji realizacji założonego celu inwestycyjnego. Fundusz nie gwarantuje również osiągnięcia ani przekroczenia stosowanego benchmarku. Uczestnik Funduszu musi się zatem liczyć z możliwością utraty części lub całości wpłaconych środków. Indywidualna stopa zwrotu z inwestycji w jednostki uczestnictwa uzależniona jest od wartości różnicy między wartością tytułu uczestnictwa w momencie jego nabycia i odkupienia przez Fundusz oraz od wysokości opłaty manipulacyjnej i ewentualnego podatku od zysków kapitałowych. W konsekwencji, potencjalny dochód z zainwestowanych w tytuły uczestnictwa funduszy inwestycyjnych środków może zostać zmniejszony o pobrane podatki i opłaty wynikające z przepisów prawa, taryf opłat oraz prowizji. Zwracamy uwagę, że wartości jednostki uczestnictwa Funduszu może ulegać znacznym wahaniom w czasie. Wartość aktywów netto funduszy lub subfunduszy cechuje się także zmiennością ze względu na skład portfela inwestycyjnego.

Fundusz inwestycyjny otwarty może lokować powyżej 35% wartości aktywów Subfunduszu w papierach wartościowych emitowanych przez Skarb Państwa, Narodowy Bank Polski, jednostkę samorządu terytorialnego, państwo członkowskie Unii Europejskiej, jednostkę samorządu terytorialnego państwa członkowskiego, państwo należące do OECD lub międzynarodową instytucję finansową, której członkiem jest Rzeczpospolita Polska lub co najmniej jedno państwo członkowskie.

Informacje zawarte w niniejszym materiale są sporządzone i aktualne na datę niniejszej prezentacji. Autorem niniejszej prezentacji jest Towarzystwo z zastrzeżeniem, że dane oraz stwierdzenia zamieszczone w niniejszej prezentacji dotyczące pozycji Funduszu w sektorze zostały uzyskane na podstawie ogólnie dostępnych źródeł lub publikacji ogólnych.

Noble Funds TFI S.A. z siedzibą w Warszawie, ul. Rondo Ignacego Daszyńskiego 2C, 00-843 Warszawa, wpisana do rejestru przedsiębiorców prowadzonego przez Sąd Rejonowy dla m.st. Warszawy w Warszawie, XIII Wydział Gospodarczy Krajowego Rejestru Sądowego, pod numerem KRS: 0000256540, NIP: 108 000 19 23, REGON: 140546970, wysokość kapitału zakładowego: 962 735 złotych (opłacony w całości).